



ФЕДЕРАЛЬНАЯ СЛУЖБА
ГОСУДАРСТВЕННОЙ СТАТИСТИКИ

Оперативные данные по индексу потребительских цен в Республике Крым



сентябрь 2022 года



ФЕДЕРАЛЬНАЯ СЛУЖБА
ГОСУДАРСТВЕННОЙ СТАТИСТИКИ

Оперативные данные по индексу потребительских цен в Республике Крым

Крымстат

сентябрь 2022 года

- 01 Индексы потребительских цен
- 02 Индексы цен на основные группы товаров и услуг
- 03 Условный (минимальный) набор продуктов питания
- 04 Фиксированный набор потребительских товаров и услуг

* Ежемесячные данные оперативной статистики





ИНДЕКСЫ ПОТРЕБИТЕЛЬСКИХ ЦЕН В ЮЖНОМ ФЕДЕРАЛЬНОМ ОКРУГЕ

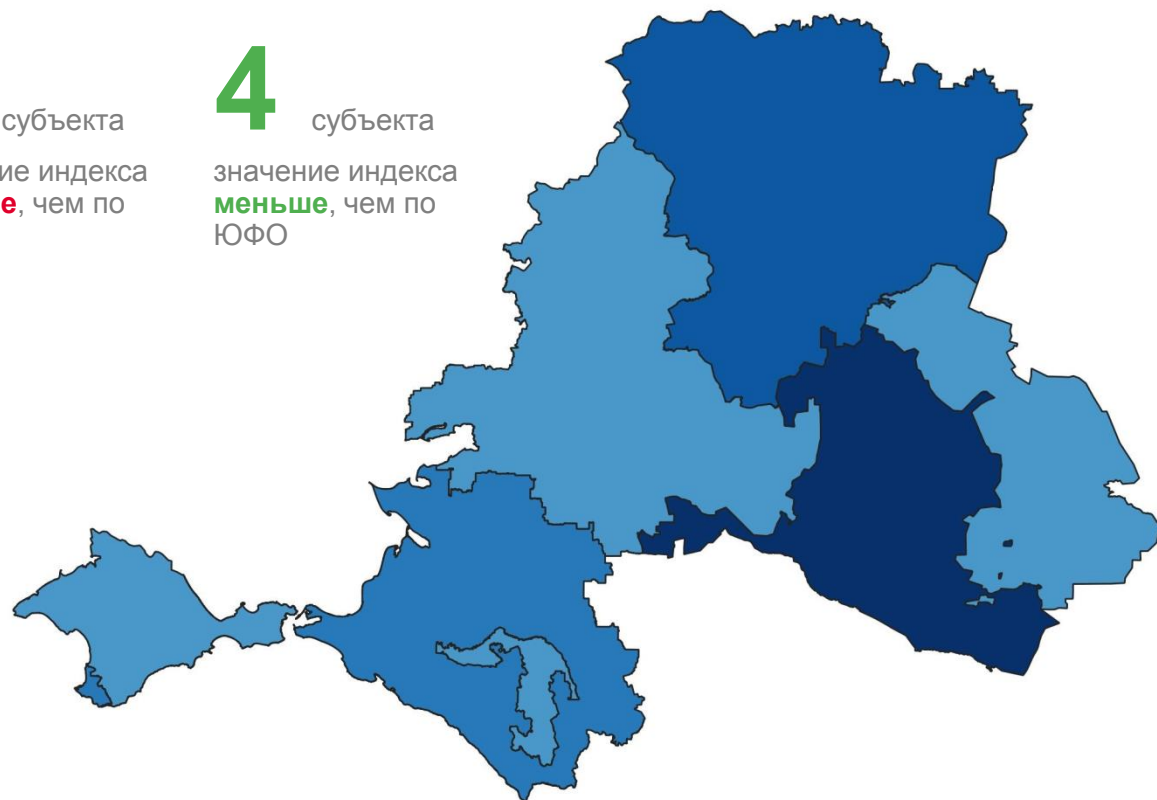
в % к предыдущему месяцу

Ранжирование регионов по значению индекса



4 субъекта
значение индекса
больше, чем по
ЮФО

4 субъекта
значение индекса
меньше, чем по
ЮФО



100.44 100.32 100.15-100.07 99.96-99.85

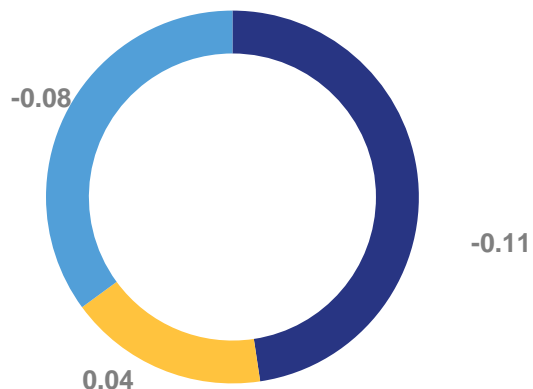




ИНДЕКСЫ ПОТРЕБИТЕЛЬСКИХ ЦЕН

СТРУКТУРА ИНДЕКСА ПОТРЕБИТЕЛЬСКИХ ЦЕН ПО ГРУППАМ ТОВАРОВ И УСЛУГ

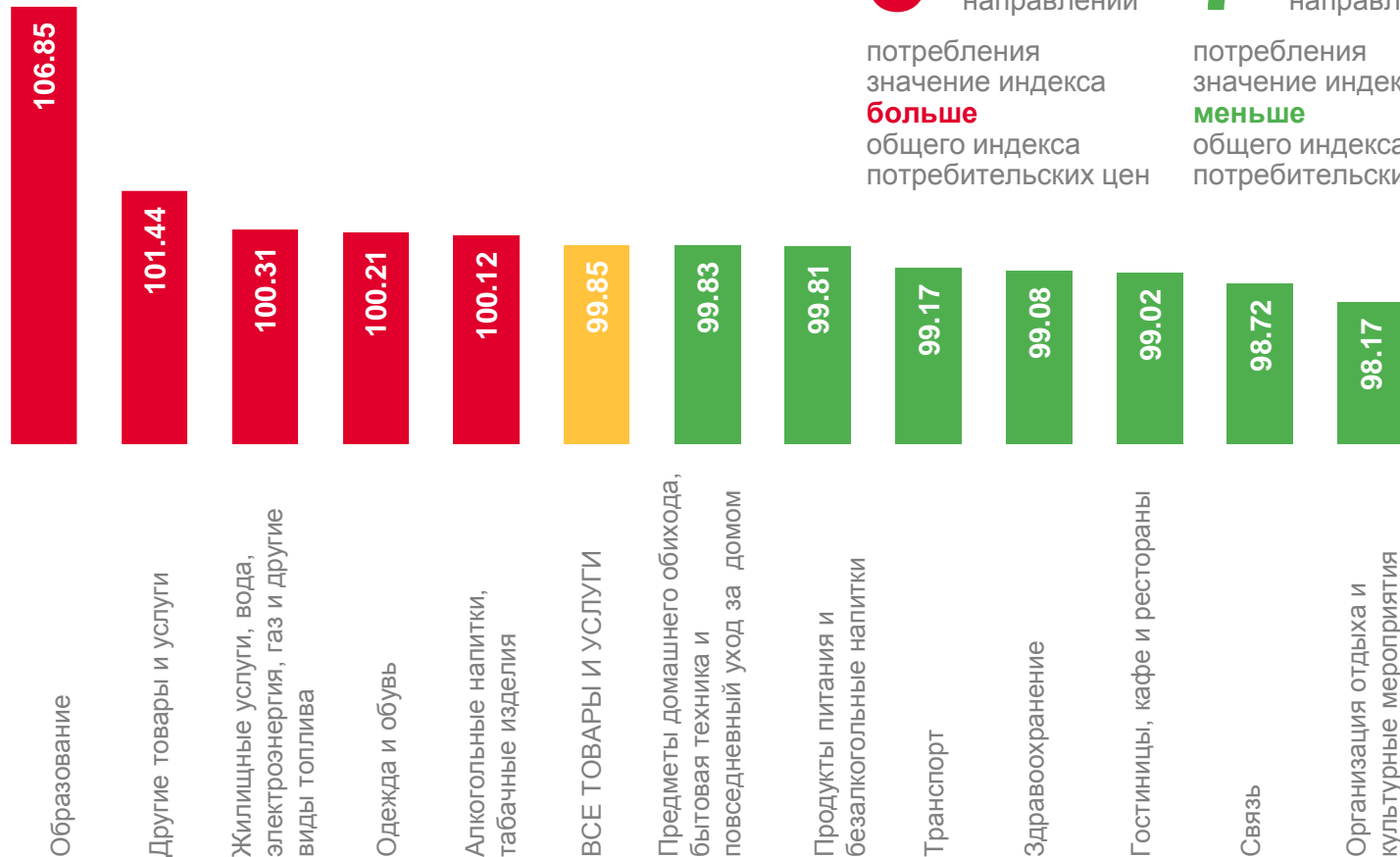
в процентных пунктах от прироста (снижения) индекса потребительских цен, за сентябрь 2022 г.



- Продовольственные товары
- Непродовольственные товары
- Услуги

В КЛАССИФИКАЦИИ ИНДИВИДУАЛЬНОГО ПОТРЕБЛЕНИЯ ПО ЦЕЛЯМ

в % к предыдущему месяцу



5 направлений потребления значение индекса **больше** общего индекса потребительских цен

7 направлений потребления значение индекса **меньше** общего индекса потребительских цен





ИНДЕКСЫ ПОТРЕБИТЕЛЬСКИХ ЦЕН НА ОСНОВНЫЕ ГРУППЫ ТОВАРОВ И УСЛУГ

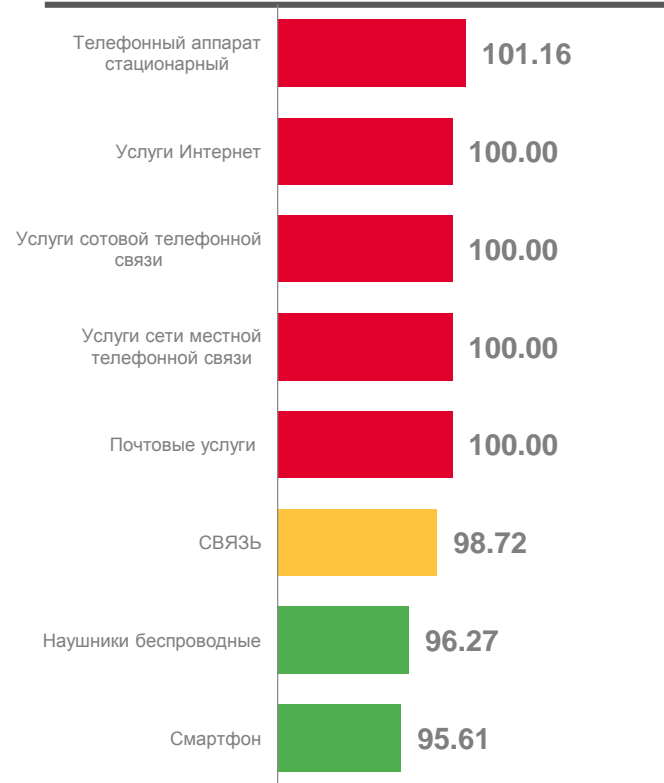
в процентах к предыдущему месяцу



ГОСТИНИЦЫ, КАФЕ И РЕСТОРАНЫ



СВЯЗЬ



ОРГАНИЗАЦИЯ ОТДЫХА И КУЛЬТУРНЫЕ МЕРОПРИЯТИЯ



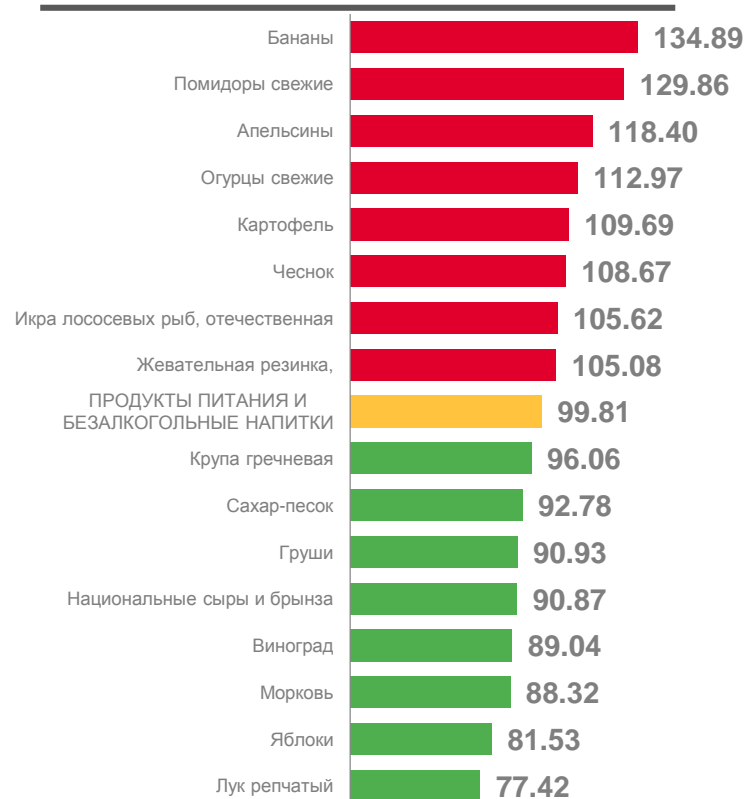


ИНДЕКСЫ ПОТРЕБИТЕЛЬСКИХ ЦЕН НА ОСНОВНЫЕ ГРУППЫ ТОВАРОВ И УСЛУГ

в процентах к предыдущему месяцу



ПРОДУКТЫ ПИТАНИЯ И БЕЗАЛКОГОЛЬНЫЕ НАПИТКИ



ТРАНСПОРТ



ЗДРАВООХРАНЕНИЕ





ИНДЕКСЫ ПОТРЕБИТЕЛЬСКИХ ЦЕН НА ОСНОВНЫЕ ГРУППЫ ТОВАРОВ И УСЛУГ

в процентах к предыдущему месяцу



ОДЕЖДА И ОБУВЬ



АЛКОГОЛЬНЫЕ НАПИТКИ, ТАБАЧНЫЕ ИЗДЕЛИЯ



ПРЕДМЕТЫ ДОМАШНЕГО ОБИХОДА, БЫТОВАЯ ТЕХНИКА И ПОВСЕДНЕВНЫЙ УХОД ЗА ДОМОМ





ИНДЕКСЫ ПОТРЕБИТЕЛЬСКИХ ЦЕН НА ОСНОВНЫЕ ГРУППЫ ТОВАРОВ И УСЛУГ

в процентах к предыдущему месяцу



ОБРАЗОВАНИЕ



ДРУГИЕ ТОВАРЫ И УСЛУГИ



ЖИЛИЩНЫЕ УСЛУГИ, ВОДА, ЭЛЕКТРОЭНЕРГИЯ, ГАЗ И ДРУГИЕ ВИДЫ ТОПЛИВА





УСЛОВНЫЙ (МИНИМАЛЬНЫЙ) НАБОР ПРОДУКТОВ ПИТАНИЯ В РЕСПУБЛИКЕ КРЫМ

СТРУКТУРА СТОИМОСТИ НАБОРА В %

ИЗМЕНЕНИЕ СТОИМОСТИ НАБОРА, %

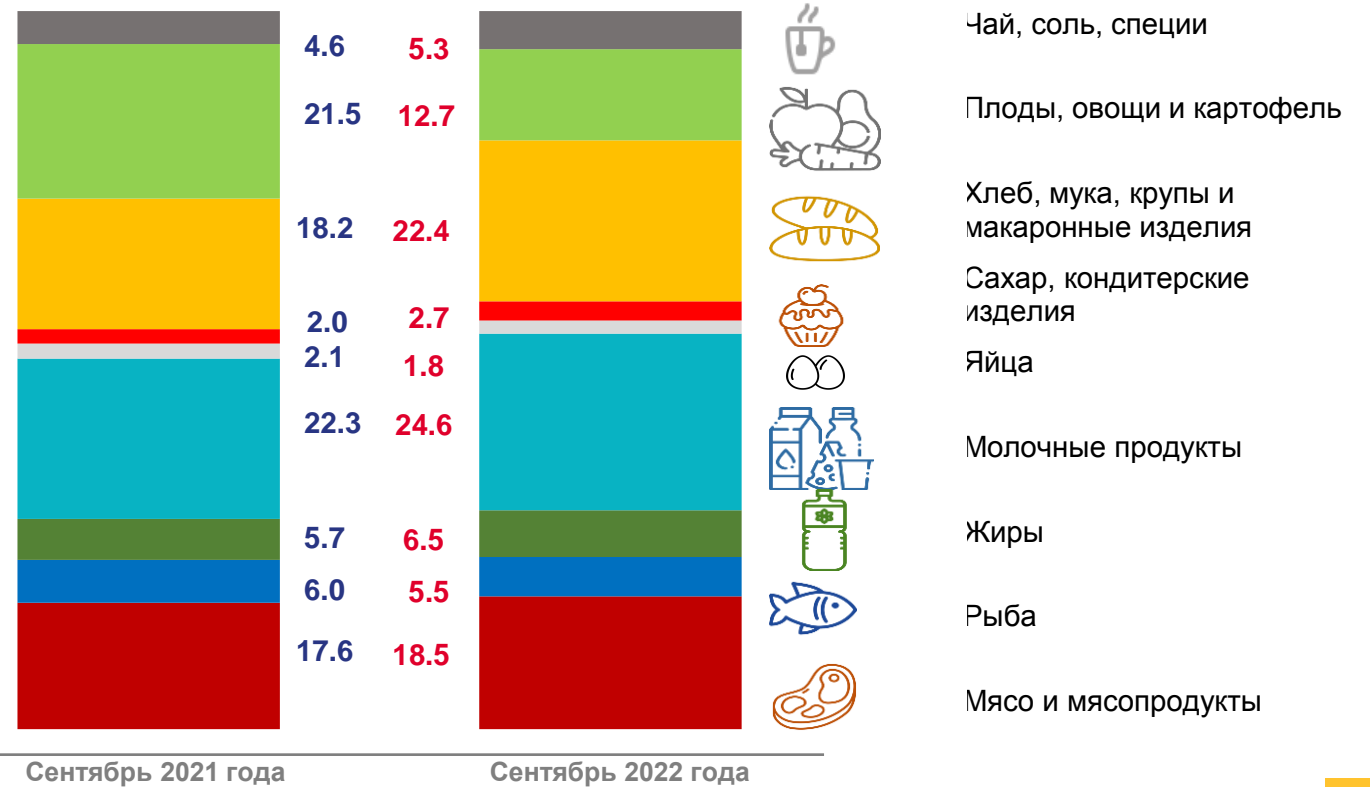
сентябрь 2022 г.
к августу 2022 г.

▼ **99.54**

сентябрь 2022 г.
к декабрю 2021 г.

▼ **99.92**

СТОИМОСТЬ УСЛОВНОГО (МИНИМАЛЬНОГО) НАБОРА ПРОДУКТОВ ПИТАНИЯ, в рублях



Сентябрь 2021 года

Сентябрь 2022 года

5 208.11

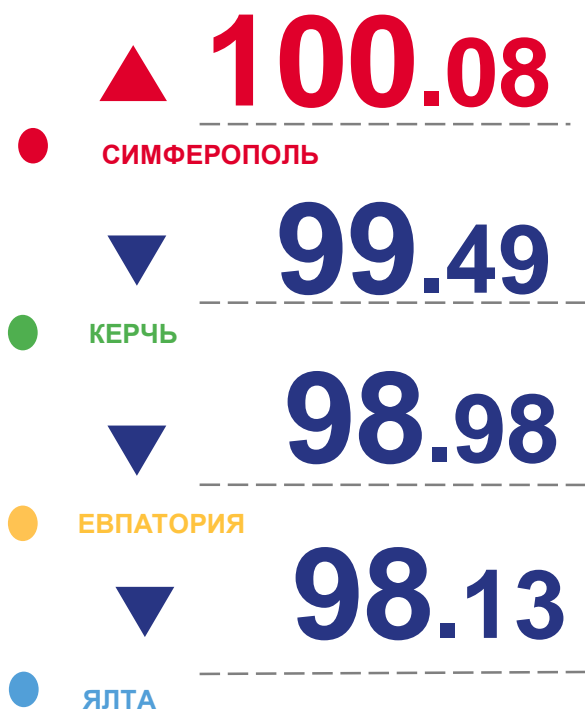
5 453.05



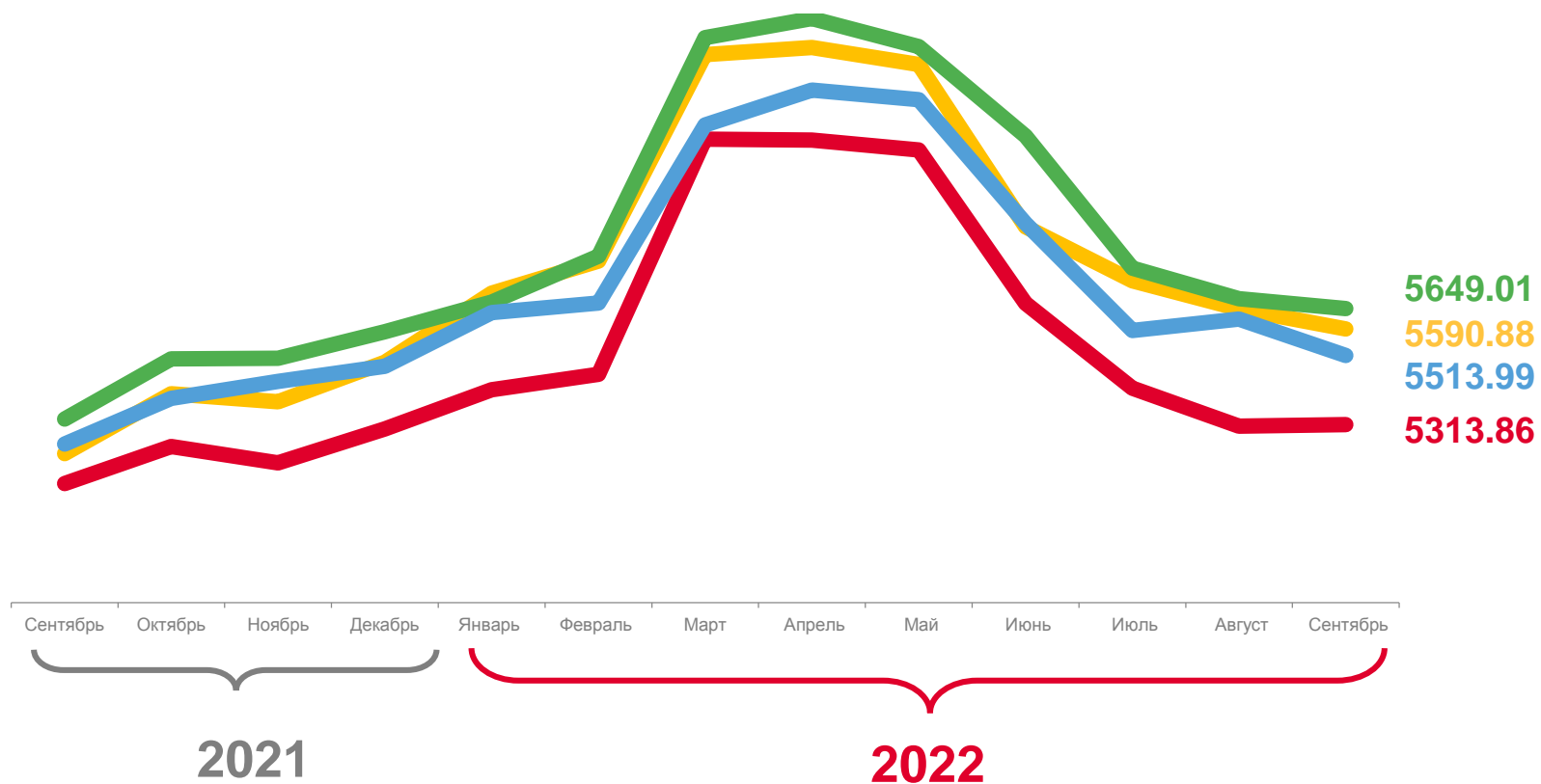
УСЛОВНЫЙ (МИНИМАЛЬНЫЙ) НАБОР ПРОДУКТОВ ПИТАНИЯ В РЕСПУБЛИКЕ КРЫМ

ИЗМЕНЕНИЕ СТОИМОСТИ НАБОРА ПО ГОРОДАМ, %

сентябрь 2022 г. к августу 2022 г.



СТОИМОСТЬ УСЛОВНОГО (МИНИМАЛЬНОГО) НАБОРА ПРОДУКТОВ ПИТАНИЯ ПО ГОРОДАМ, рублей





ФИКСИРОВАННЫЙ НАБОР ПОТРЕБИТЕЛЬСКИХ ТОВАРОВ И УСЛУГ В РЕСПУБЛИКЕ КРЫМ

ИЗМЕНЕНИЕ СТОИМОСТИ НАБОРА, %

сентябрь 2022 г.
к августу 2022 г.

▲ 100.10

сентябрь 2022 г.
к декабрю 2021 г.

▲ 108.56

СТОИМОСТЬ ФИКСИРОВАННОГО НАБОРА ПОТРЕБИТЕЛЬСКИХ ТОВАРОВ И УСЛУГ, рублей

